

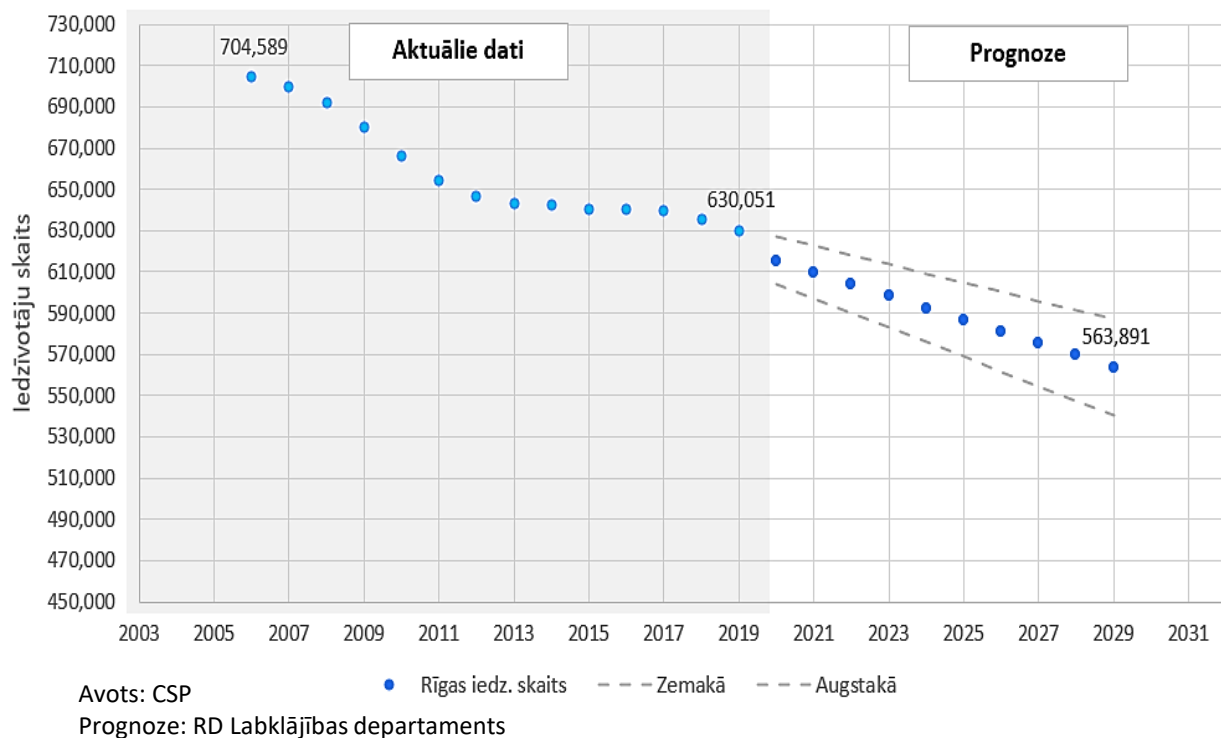
Ilgstošas aprūpes cenas, izdevumu un rindu analīze un prognoze

Ievads

- Pētījuma mērķis: izanalizēt pieprasījumu pēc SAC pakalpojuma, RD līdzfinansējumu par SAC aprūpi, kā arī vienas SAC vietas cenas izmaiņas un tendences
- Datu analīze: laika periods no 2006. līdz 2019. gadam;
- Prognozes: 2020. – 2029. gada periodam;
- Datu analīze tikai veikta pielietojot lineāro regresiju. Regresijas analīze nosaka, pēc kādas likumsakarības mainās rezultatīvā pazīme, ja mainās faktoriālās pazīmes vērtība. Regresijas analīzes mērķis ir konstatēt cēloņsakarības un veikt prognozi balstoties uz empīriskiem datiem.

Iedzīvotāju skaita dinamika

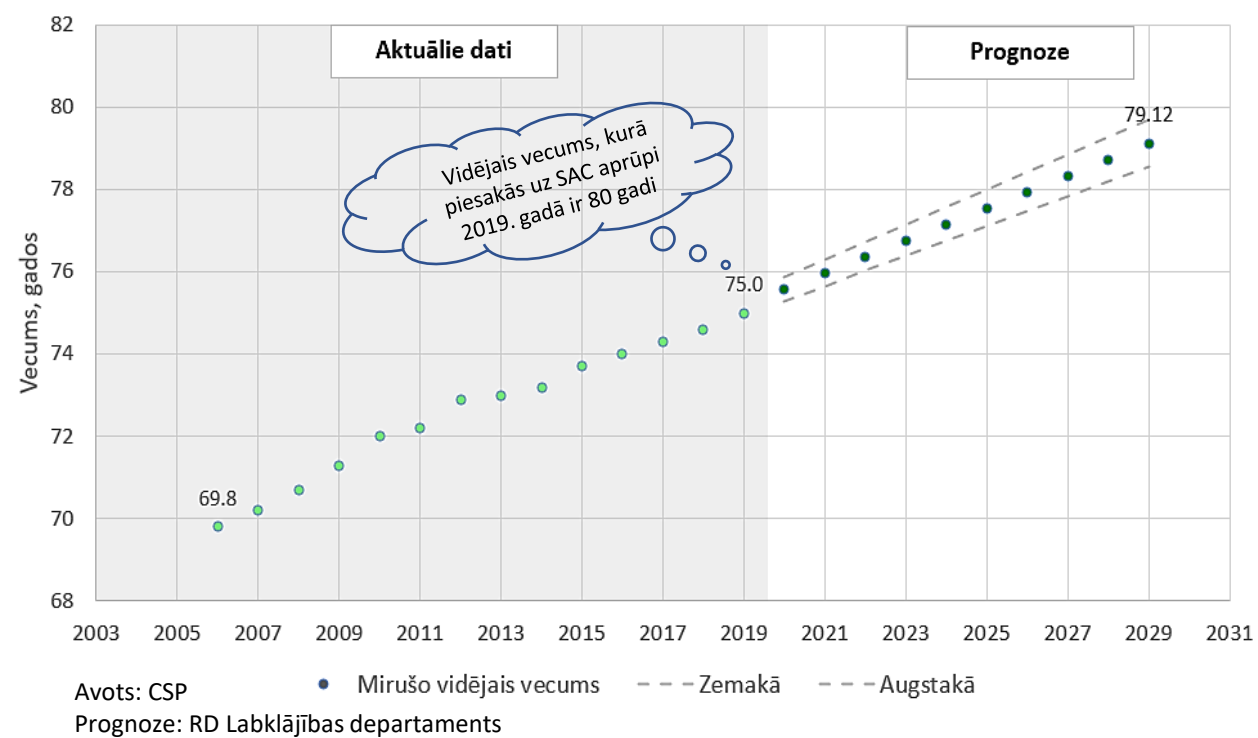
Rīgas iedzīvotāju skaita dinamika



Prognoze skaitļos

Gads	2020	2021	2022	2023	2024	2025	2026	2027	2028	2029
Iedz. vid. skaits	615,405	609,681	603,957	598,233	592,510	586,786	581,062	575,338	569,615	563,891
95% progn. ticam. intervāls	603,757 – 627,053	596,812 – 622,550	589,840 – 618,075	582,847 – 613,619	575,839 – 609,180	568,819 – 604,753	561,789 – 600,336	554,750 – 595,926	547,706 – 591,524	540,655 – 587,126

Mirošo cilvēku vidējais vecums

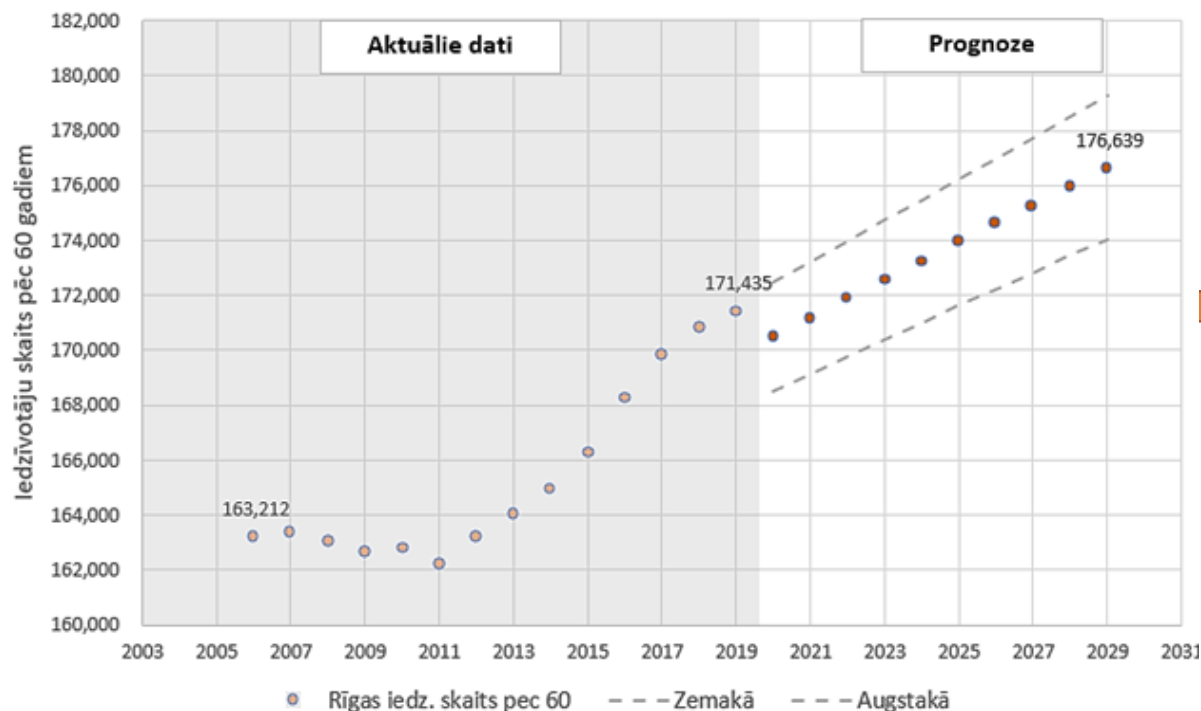


Prognoze skaitļos

Gads	2020	2021	2022	2023	2024	2025	2026	2027	2028	2029
Mir. vid. vecums	75.58	75.97	76.37	76.76	77.15	77.55	77.94	78.33	78.73	79.12
95% progn. ticam. intervāls	75.29 – 75.87	75.65 – 76.29	76.02 – 76.72	76.38 – 77.14	76.74 – 77.57	77.1 – 77.99	77.46 – 78.42	77.82 – 78.84	78.18 – 79.27	78.54 – 79.69

Pieteikumu skaita prognoze uz SAC ilgstošo aprūpi, balstoties uz Rīgas iedzīvotāju (vecāki par 60 gadiem) skaita dinamiku

Rīgas iedzīvotāju skaita dinamika pēc 60 gadiem

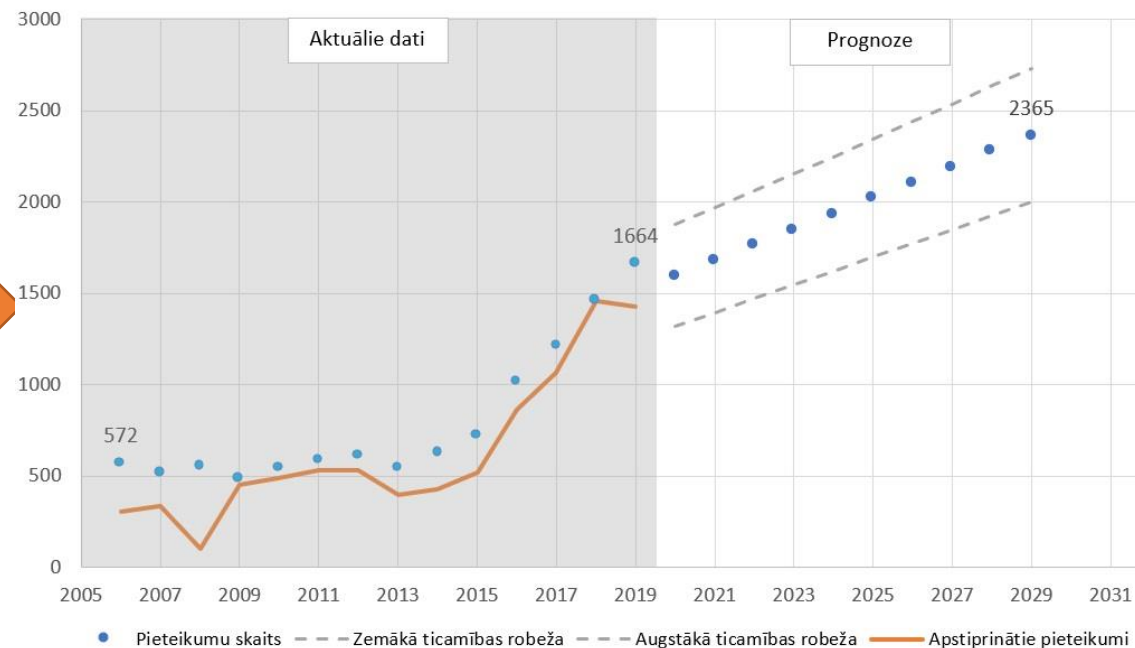


Prognoze: RD Labklājības departaments

Prognoze skaitļos

Gads	2020	2021	2022	2023	2024	2025	2026	2027	2028	2029
Iedz. pēc 60 g.	170,517	171,178	171,896	172,557	173,219	173,937	174,598	175,260	175,978	176,639
95% progn. ticam. intervāls	168,524 – 172,510	169,134 – 173,223	169,793 – 173,999	170,394 – 174,721	170,990 – 174,721	171,637 – 176,237	172,226 – 176,971	172,811 – 177,708	173,448 – 178,507	174,029 – 179,249

Pieteikumu skaits uz SAC ilgstošo aprūpi

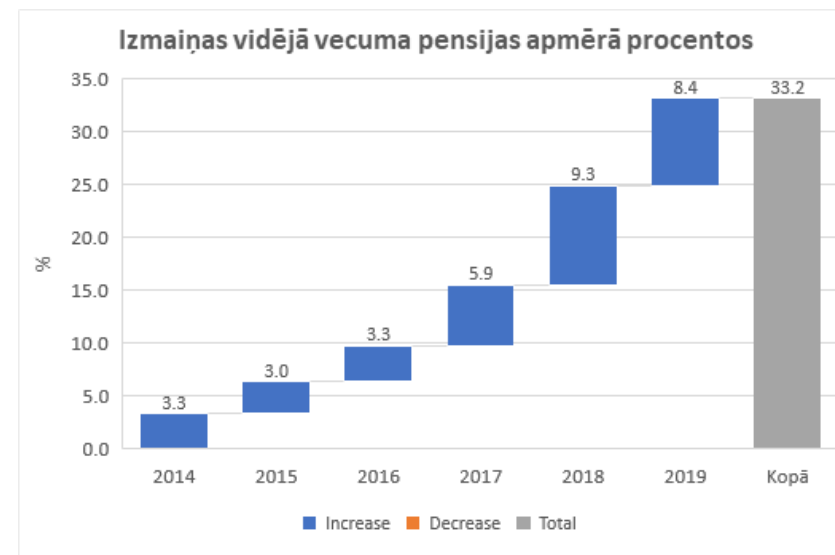
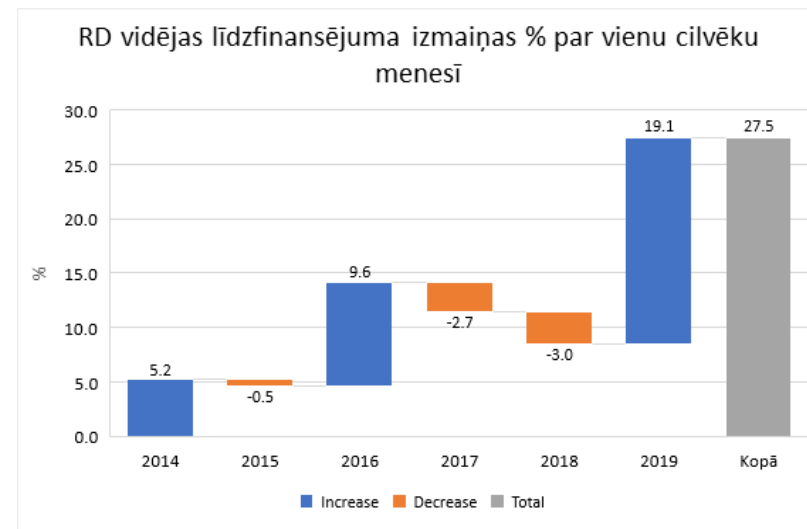
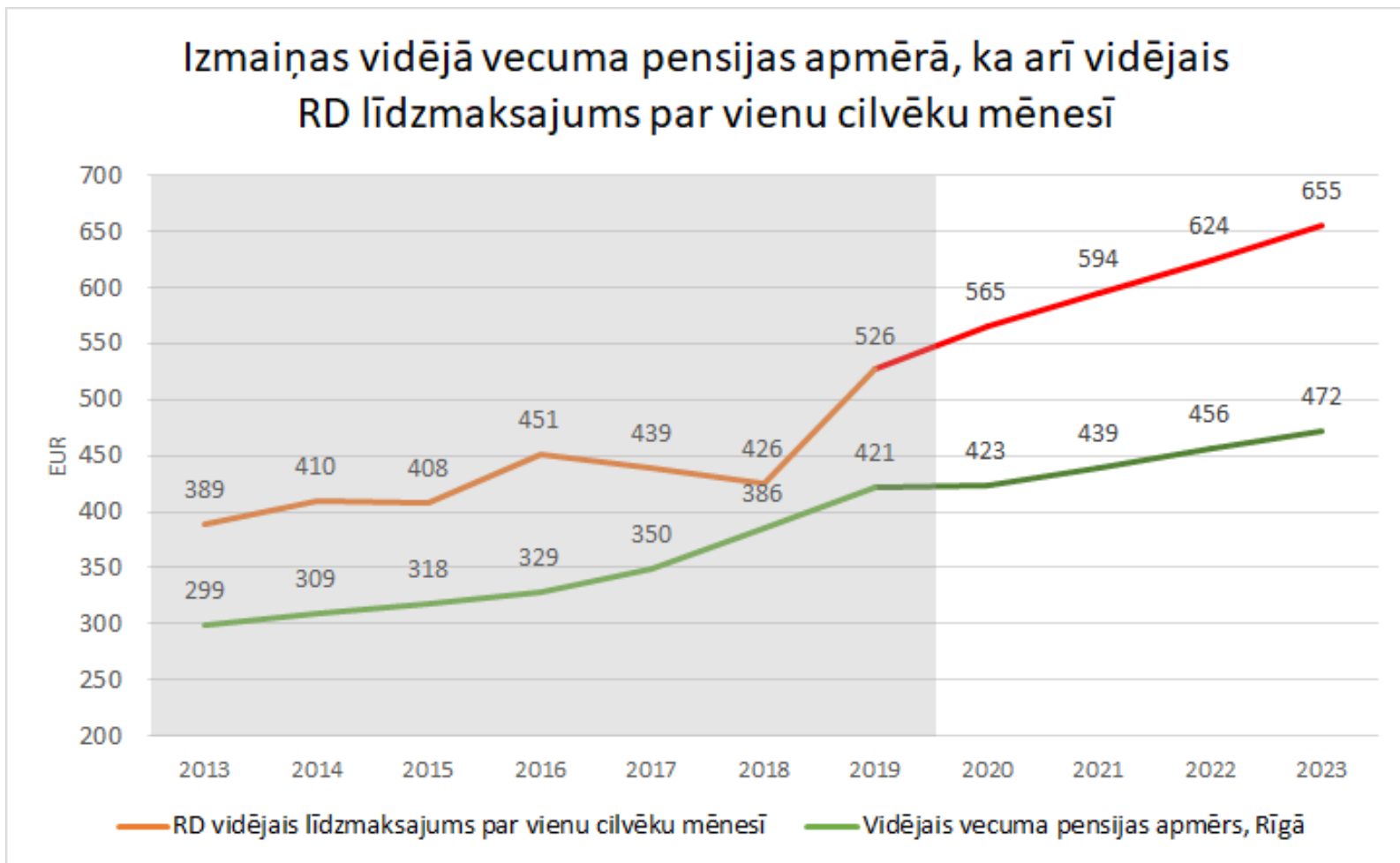


Avots un prognoze: RD Labklājības departaments

Prognoze skaitļos

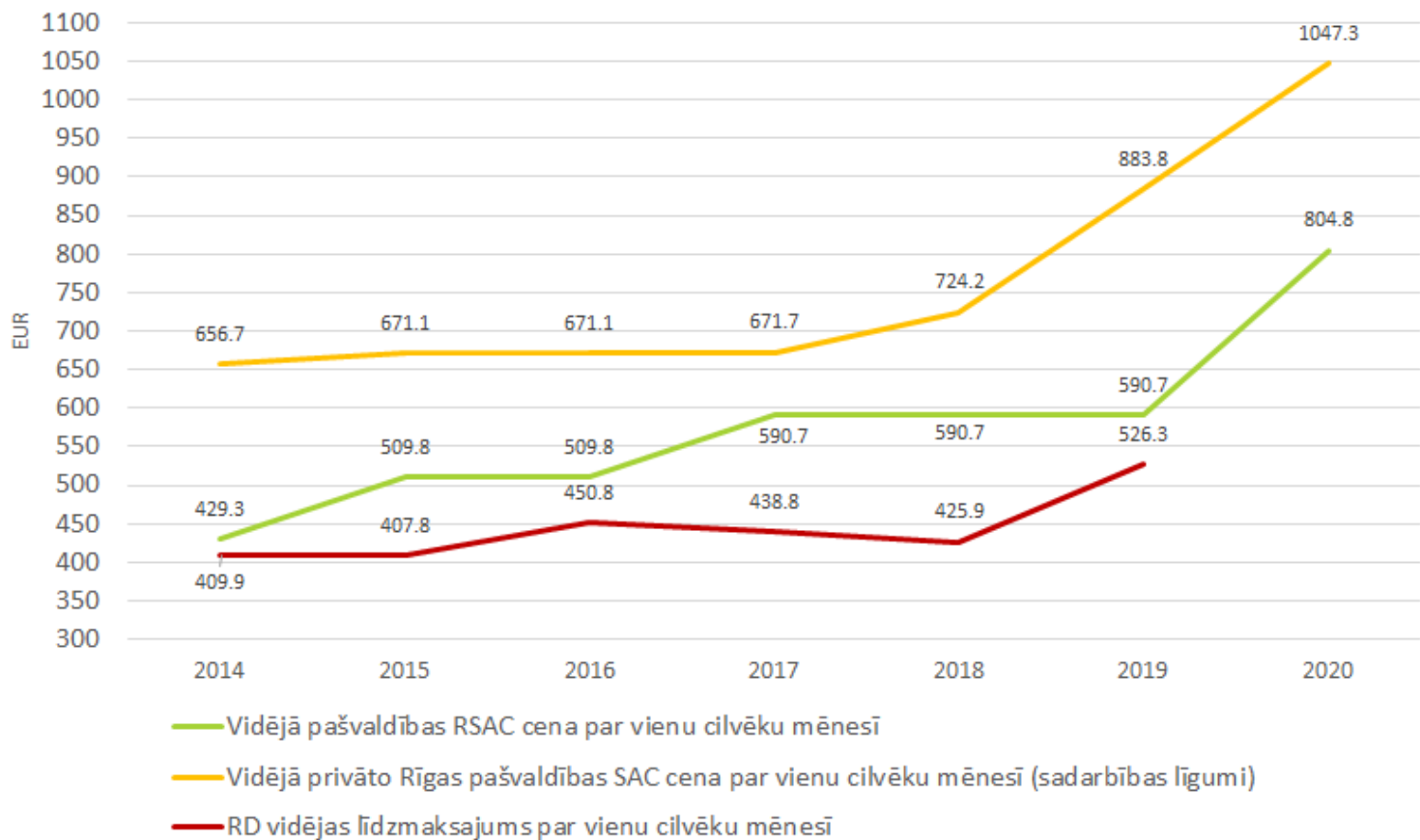
Gads	2020	2021	2022	2023	2024	2025	2026	2027	2028	2029
Iesnieg. skaits	1598	1679	1768	1850	1932	2022	2106	2190	2280	2365
95% progn. ticam. intervāls	1317 - 1879	1391 - 1967	1471 - 2064	1545 - 2155	1618 - 2246	1698 - 2346	1772 - 2440	1845 - 2534	1925 - 2636	1998 - 2731

Izmaiņas vidējā vecuma pensijas apmērā, ka arī vidējais līdzmaksājums par vienu cilvēku mēnesī

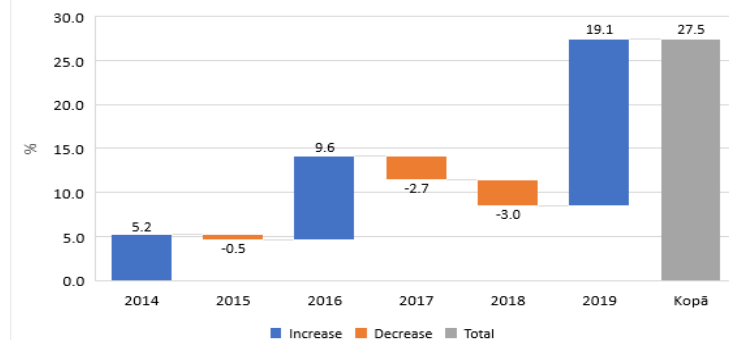


SAC vienas vietas cenas izmaiņas

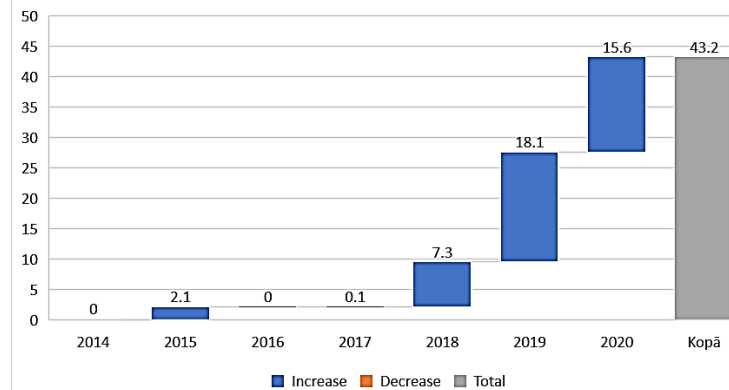
Privāto un pašvaldības SAC cena par vienu vietu mēnesī salīdzinājumā ar RD izmaksām par vienu cilvēku mēnesī



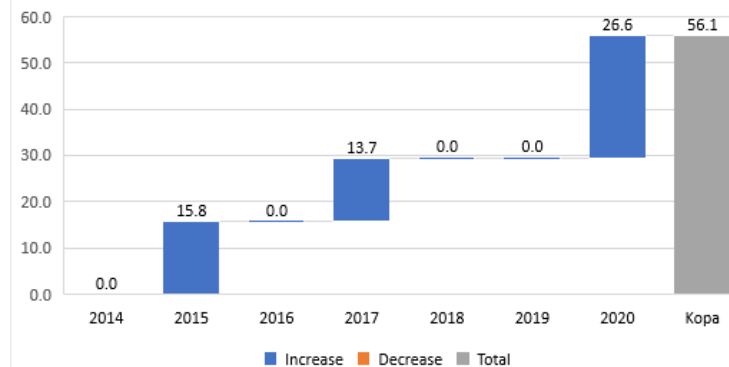
RD vidējās līdzfinansējuma izmaiņas % par vienu cilvēku mēnesī



Privāto SAC vienas vietas cenas procentuālās izmaiņas

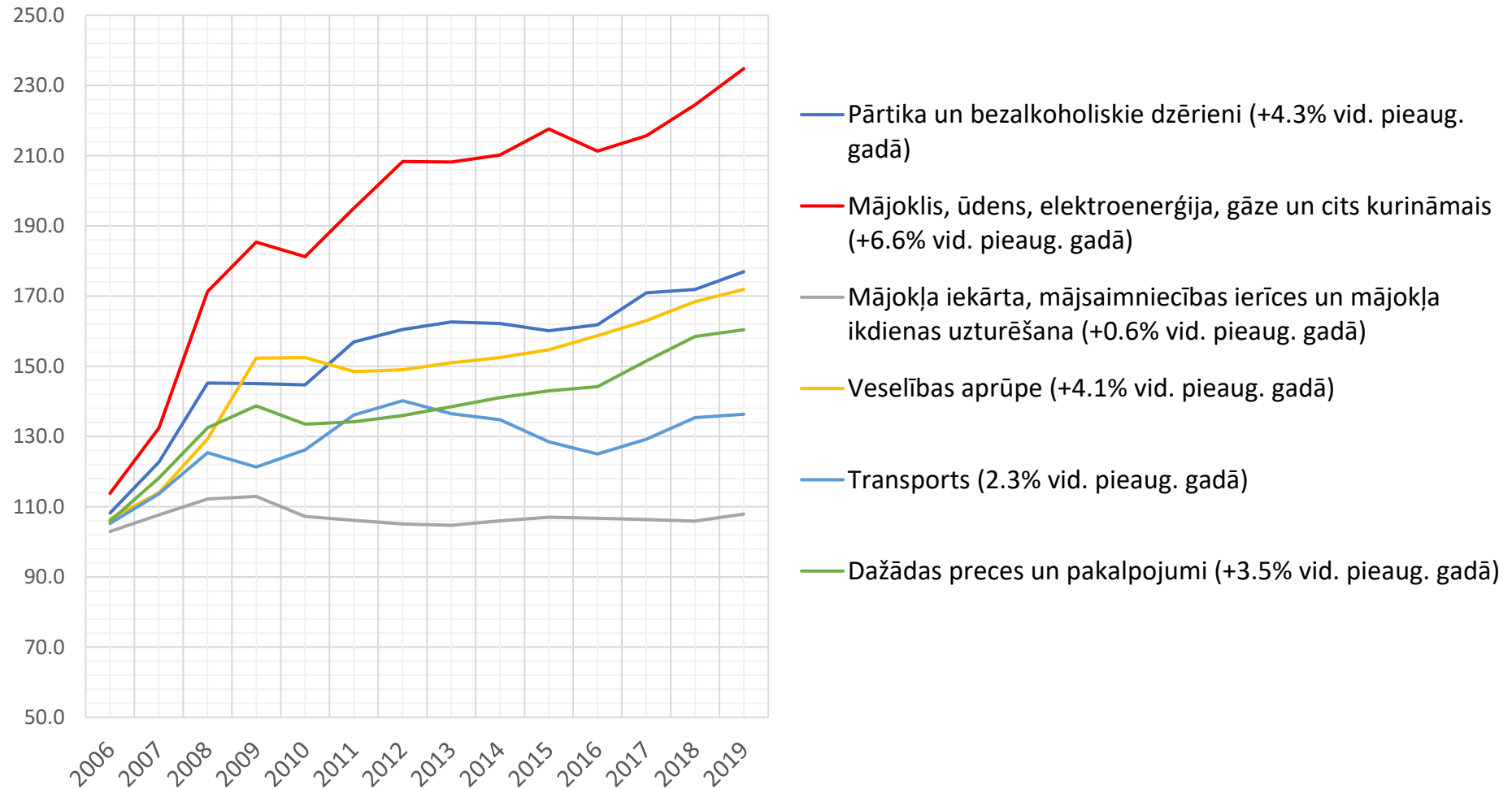


Pašvaldības RSAC vienas vietas cenas izmaiņas procentos



Kāpēc aug cenas par vienu SAC vietu

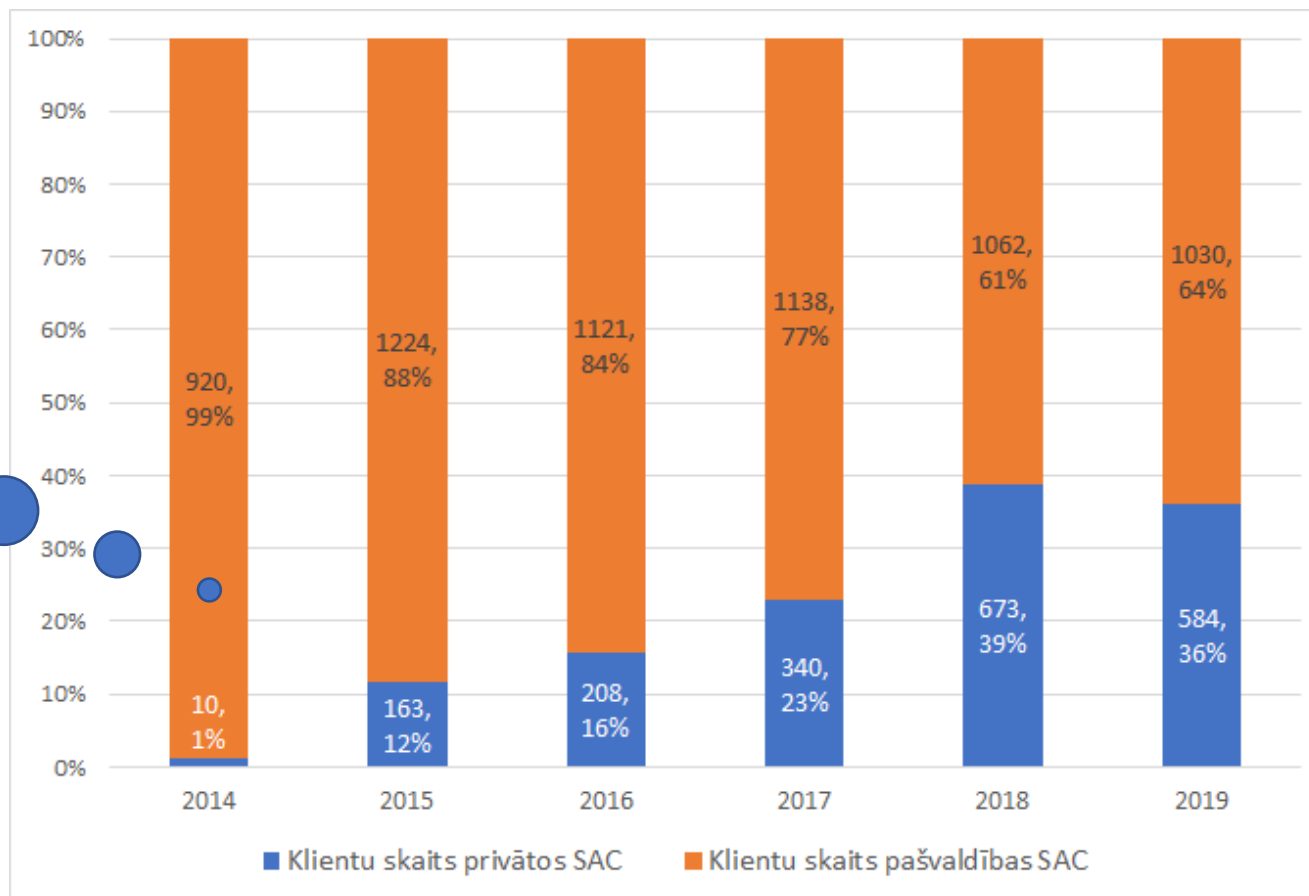
Patēriņa cenu indeksi (2005 = 100)



Avots: CSP

Privāto un pašvaldības SAC klientu skaita attiecība

Gads, kad tika
ieviests vaučera
princips



Avots: RD Labklājības departaments

Kopsavilkums

- Uz pansionātu piesakās pārsvarā cilvēki, kuri nevar parūpēties par sevi tieši vecuma, nevis invaliditātes dēļ.
- Cilvēki nepiesakās uz pansionātu uzreiz pēc vecuma pensijas saņemšanas. Vidēji paiet 10-15 gadi no pensionēšanās dienas, līdz cilvēks piesakās uz pansionātu.
- SAC cenas pieaug sakarā ar patēriņa cenu izmaiņām, bet klientu vidējie ienākumi nepieaug tik strauji, kā rezultātā RD līdzfinansējuma daļa proporcionāli palielinās.
- Ieviešot vaučera principu, ir pieaudzis SAC piedāvājums no privātā sektora, tādējādi novēršot akūtu vietu skaita trūkuma problēmu. Vienlaicīgi tas dod priekšstatu par SAC patiesajām tirgus cenām.
- Pieteikumu skaits uz SAC vietām prognozējami pieaugs vidēji par 5% gadā, un attiecīgi līdz 2025. gadam nepieciešamais SAC vietu skaits būs jāpalielina vismaz par 21%.

Paldies par uzmanību!



RĪGAS DOMES
LABKLĀJĪBAS
DEPARTAMENTS